saednews.com

مرکز منطقه‌ای اطلاع رسانی علوم و فناوری

«راهنمای استفاده از سامانه همانندجو»

مرحله۱:

ابتدا وارد لینک https://tik.irandoc.ac.ir/ شده، و نام نویسی را انتخاب کنید.

مرحله۲:

در قسمت نام نویسی شخصی حقیقی اطلاعات خود را تکمیل کرده و سپس ورود را انتخاب کنید.

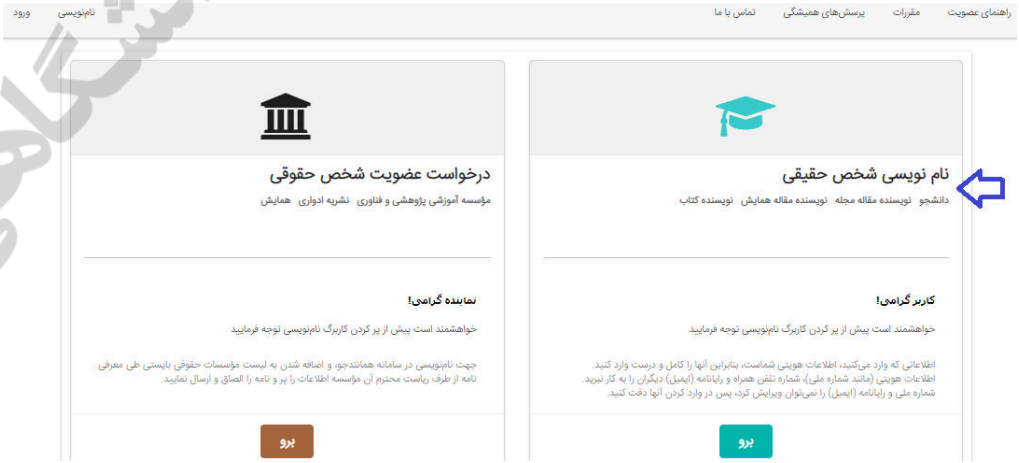

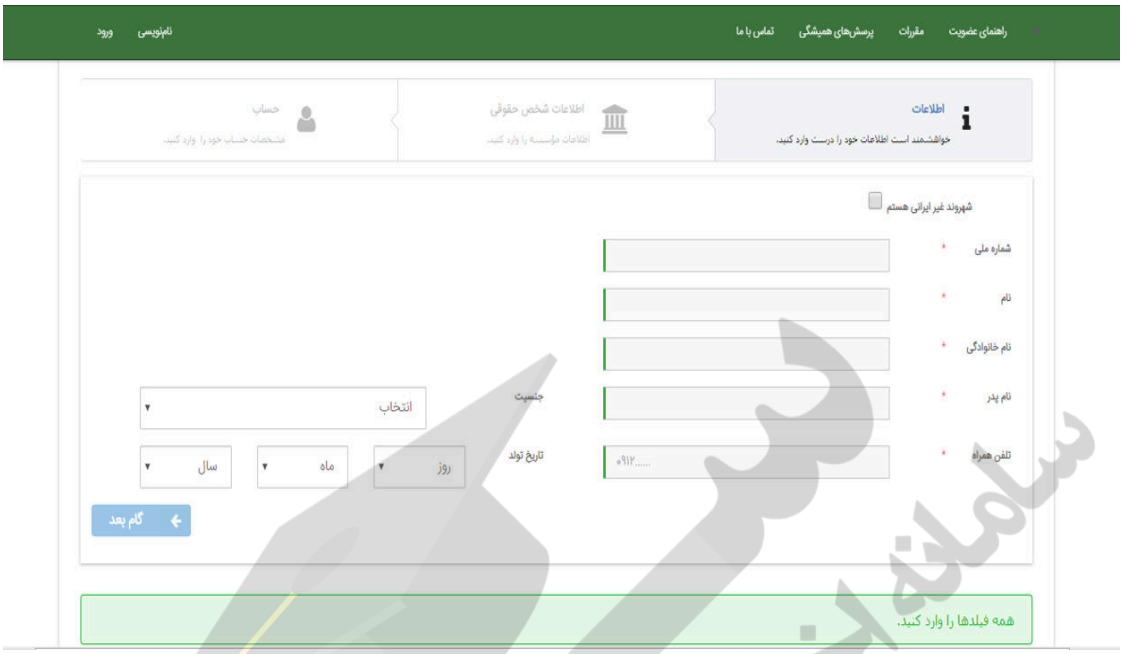

مرحله۳:

از قسمت درخواست جدید پیشنهاد پروپوزال/ پایان نامه را انتخاب کنید.

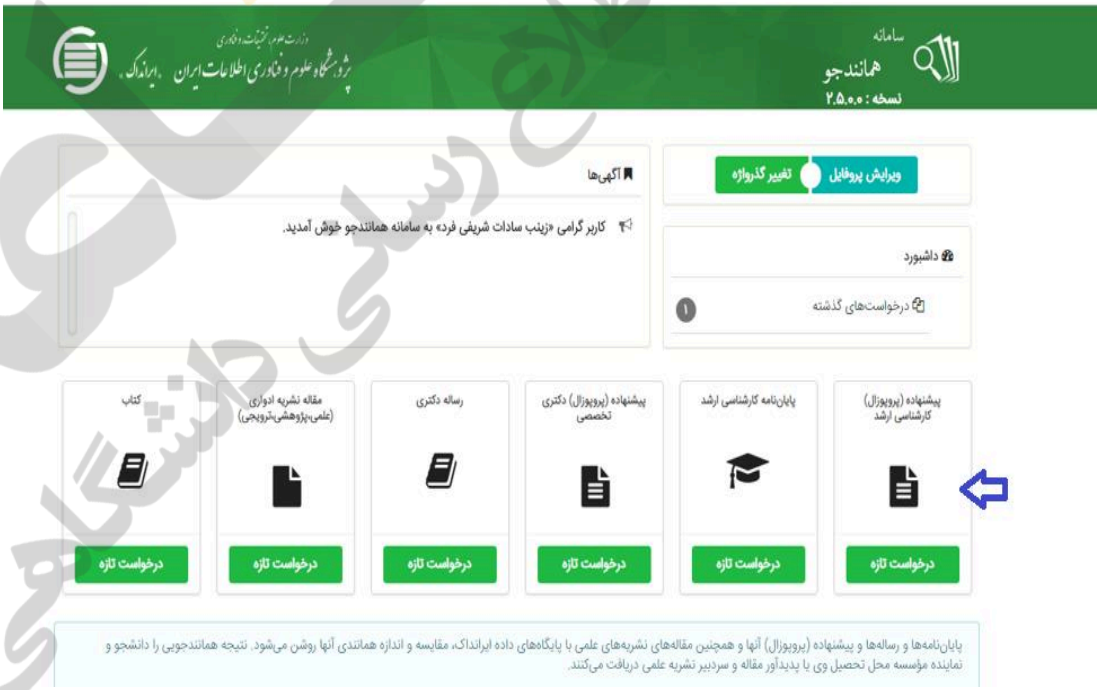

saednews.com

مرحله۴:

با توجه به نوع درخواست، نوع متن ارسالی را انتخاب و گام بعد را بزنید.

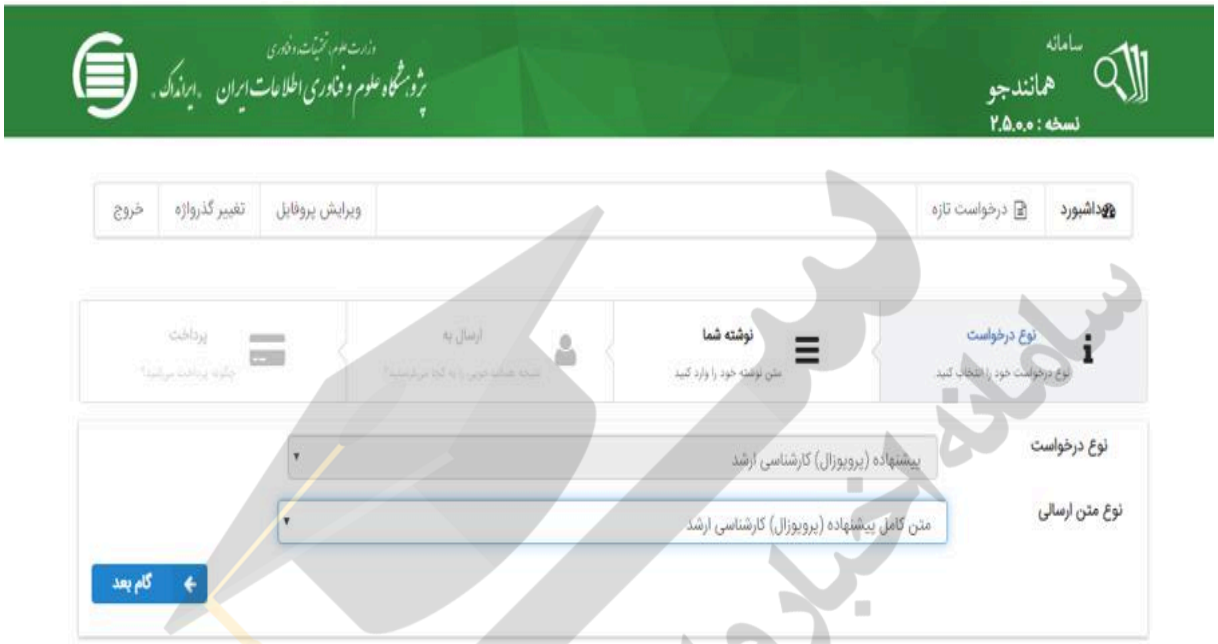

مرحله۵:

عنوان پروپوزال/ پایان نامه و متن آن را که به تایید مرکز رسیده است را در قسمت عنوان متن و متن برای همانند جویی کپی نمایید.

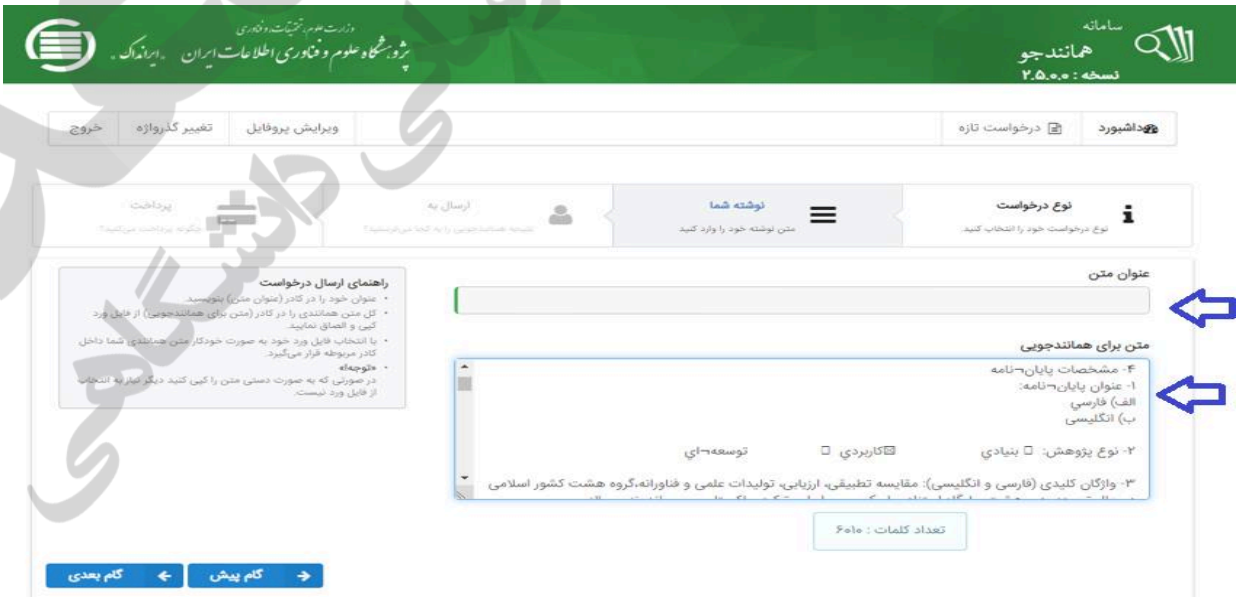

saednews.com

مرحله۶:

آدرس ایمیل استاد راهنما و شناسه ایشان در قسمت مربوطه وارد و دکمه تایید شناسه را انتخاب و به گام بعد بروید.

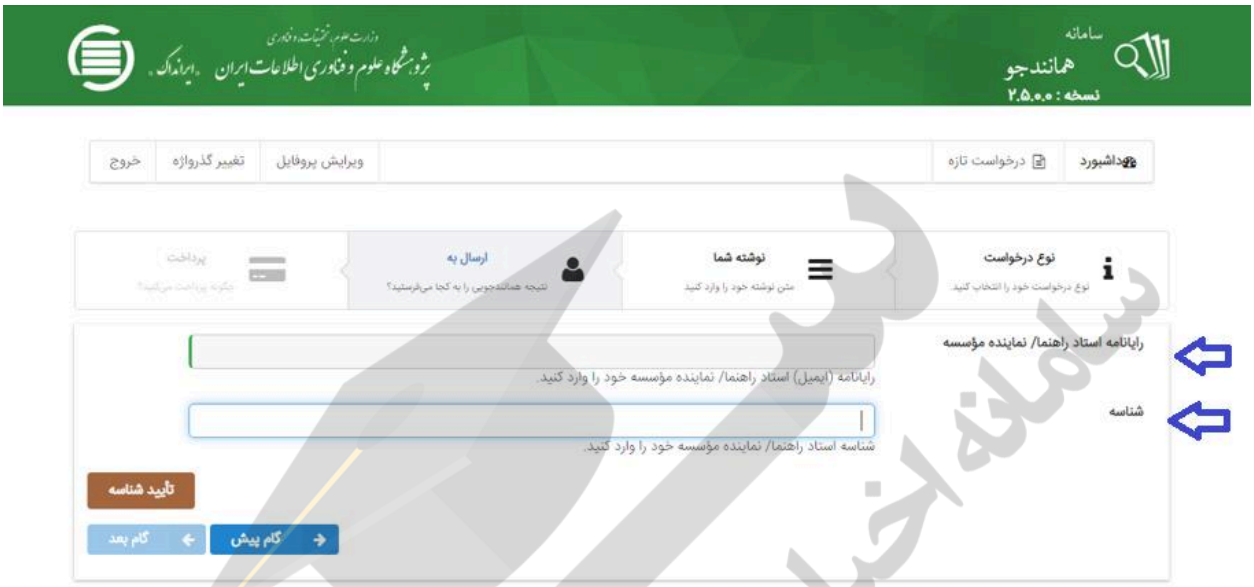

مرحله ۷:

در این مرحله نوع پرداخت را، پرداخت مستقیم انتخاب و به گام بعد بروید.

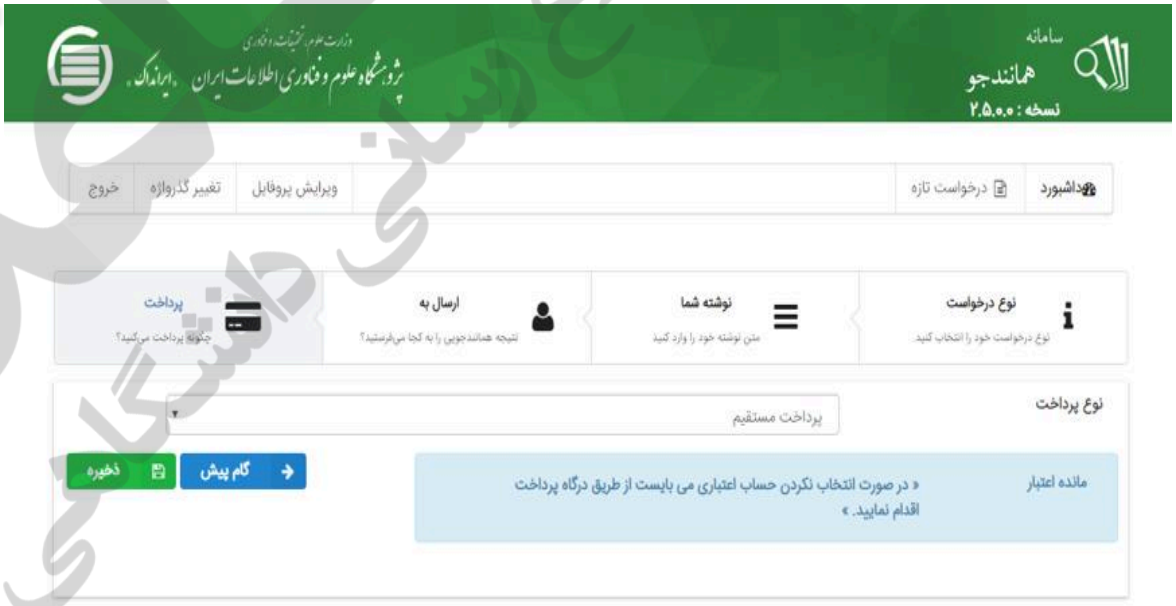

مرحله نهایی:

در این مرحله بعد از پرداخت هزینه تعیین شده توسط سایت همانند جو، این هزینه را پرداخت و از رسید آن جهت ارائه به آموزش پرینت تهیه فرمایید.

و درنهایت درصد همانندجوی که به صورت فایل PDF در اختیار شما قرار داده می شود را به آموزش مرکز تحویل دهید.

* در صورت داشتن هر گونه سوال احتمالی با دفتر آموزش تحصیلات تکمیلی مرکز منطقه ای اطلاع رسانی علوم و فناوری تماس حاصل فرمایید.