

معلم گرامی! به کمک دانش آموزان، کلاس را برای برگزاری «جشن قرآن» در جلسه‌ی دوم آماده کنید.*

به نام خدا، بسم الله

جشن قرآن



دانش آموزان عزیز! سلام

دوست دارید در «جشن قرآن»، کدام یک از این کارها را انجام دهید؟

- ۱- یک شعر یا یک سوره‌ی زیبا بخوانید.
- ۲- خاطره یا داستانی درباره‌ی قرآن تعریف کنید.

* آموزش قرآن پایه‌ی اول طبق برنامه از اول مهرماه آغاز می‌شود، اما مدرسه می‌تواند «جشن آغاز یادگیری قرآن» را هم‌زمان با «روز جهانی کودک» (۱۶ مهرماه) هم‌زمان با مدارس سراسر کشور، با شکوه برگزار کند.



معلم گرامی! بسیار مناسب است «جشن قرآن» را با حضور والدین به ویژه مادران برگزار کنید تا دانش آموزان درس قرآن را با دلگرمی و خاطره‌ی خوشی آغاز کنند.



والدین گرامی! با حضور خود در «جشن آغاز یادگیری قرآن»، کودک خود را شاد و سرفراز کنید.

پیام قرآنی

بِسْمِ اللَّهِ الرَّحْمَنِ الرَّحِيمِ
به نام خداوند بخشنده‌ی مهربان

سوره‌ی حمد، آیه‌ی ۱

الله : خدا

اسم : اسم، نام

به کمک تصویر درباره‌ی پیام قرآنی با یکدیگر گفت‌وگو کنید.



گفت‌وگو : چه کارهای دیگری را با نام خدا آغاز می‌کنیم؟

فعالیت ۱- پیام قرآنی جلسه‌ی قبل را برای هم کلاسی‌های خود بخوانید.

با کمک معلم خود، این شعر زیبا را با هم بخوانید.

به نام خدا، بسم الله

مشکل‌گشا، بسم الله	به نام خدا، بسم الله
همیشه بر لب ما	اسم خدا، بسم الله
ما را بود نگهدار	در هر کجا، بسم الله

فعالیت ۲- تابلوی زیر را با رنگ آمیزی، تزیین کنید.



فعالیت ۱- پیام قرآنی درس را برای هم کلاسی‌های خود بخوانید.

لوحه‌ی ۱

به لوحه‌ی سوره‌ی توحید نگاه کنید و آن را همراه با کتاب گویا (فایل صوتی) به صورت دسته‌جمعی

بخوانید.

سوره‌ی توحید

بِسْمِ اللّٰهِ الرَّحْمٰنِ الرَّحِیْمِ

۱- قُلْ هُوَ اللّٰهُ اَحَدٌ

۲- اللّٰهُ الصَّمَدُ

۳- لَمْ يَلِدْ وَلَمْ يُولَدْ

۴- وَلَمْ يَكُنْ لَهُ وَاكُفُوًا اَحَدٌ

فعالیت ۲- از دانش‌آموزان داوطلب بخواهید سوره‌ی توحید را به صورت انفرادی بخوانند.

والدین گرامی! توجه کنید خواندن سوره با نگاه به شکل کلی آیات و عبارات، کفایت می‌کند. در این مرحله کسب

توانایی خواندن کلمات به تفکیک حروف لزومی ندارد.

فعالیت ۱- با نگاه به سوره‌ی توحید، آن را همراه با کتاب‌گویا به صورت دسته‌جمعی بخوانید.

با کمک معلم خود این شعر زیبا را بخوانید و برای آن یک نام مناسب بگویید.

رقم کنار دریا کفتم بگو خدا کیست
دریا به گوش من گفت مثل خدا کسی نیست


او آفریدگار کوه و درخت و دریاست
دانا و پاک و زیبا بخشنده و تواناست

بابای بچه‌ها نیست انا برای آن‌ها
هم آفریده مادر هم آفریده بابا

کبری هاشمی

فعالیت ۲- از دانش‌آموزان داوطلب بخواهید سوره‌ی توحید را به صورت انفرادی بخوانند.

فعالیت - به لوحه ی آموزش سوره ی توحید نگاه کنید و آن را همراه با کتاب گویا ، به صورت دسته جمعی بخوانید.


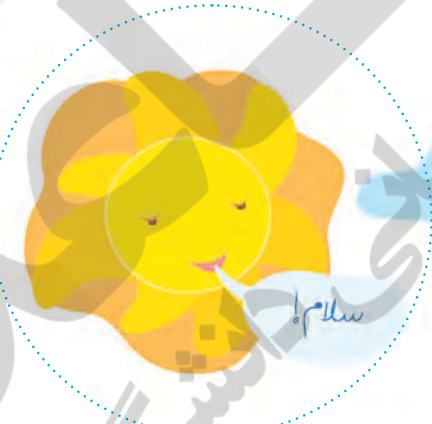


سَلَامٌ عَلَیْكُمْ
سلام بر شما
سوره ی زَعد، آیه ی ۲۴
سَلَام : سلام



پیام قرآنی

به کمک این تصویرها درباره ی پیام قرآنی با دوستان خود گفت و گو کنید.



هفته‌ی چهارم مهرماه
جلسه‌ی دوم

فعالیت ۱- پیام قرآنی جلسه‌ی قبل را برای هم‌کلاسی‌های خود بخوانید.

فعالیت ۲- با نگاه کردن به سوره‌ی توحید، آن را همراه با کتاب‌گویا به صورت دسته‌جمعی بخوانید.

فعالیت ۳- به کمک دوستان خود سلام کردن به یک دیگر را نمایش دهید.



فعالیت ۴- یک نقاشی با موضوع سلام بکشید.

