

1- دختر قشنگم به هر دسته 5 تا اضافه کن و بعد به تعداد کل چوب خط بکش.



2- عزیزم دور عدد مناسب خط بکش.


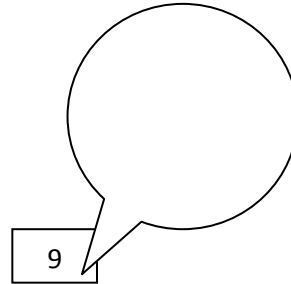
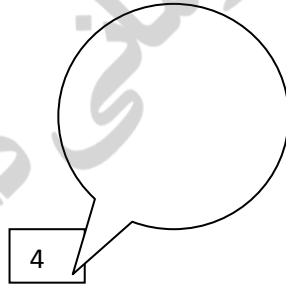
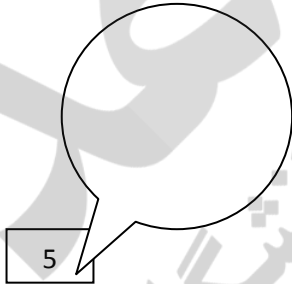


1 2 3 4 5




6 7 8 9 10

3- گل زیبا با توجه به عدد داده شده، شکل بکش.



4- الگوی زیر را ادامه بده.



5- نازنینم به تعداد شکل ها چوب خط بکش ،جدول را کامل کن و سپس عدد را به رقم و حروف بنویس.



به حروف:

به عدد:

یکی ده تایی

به حروف:

$5 - 10 =$

$45 - 5 =$

6- مطابق الگو بشمار و بنویس .

7- پرندۀ کوچولو، جمع و تفریق های زیر را انجام بده.

$15 - 5 =$

$8 + 7 =$

$10 + 5 + 5 + 20 =$

$13 + 2 =$

8- میوه ی دلم مربع شگفت انگیز زیر را کامل کن.

۱	۴		۳	۲	۵
۲	۵	۳		۴	۶
۶	۱	۲	۵		۴
۵	۳	۴	۲	۶	
	۶	۱	۴	۵	۲
۴		۵	۶	۱	۳

۵		۴		۲	۶
۶	۳	۲	۱	۴	۵
۴	۶	۳	۵	۱	
۱		۵	۴	۶	۳
	۵	۱	۶		۴
۳	۴	۶	۲	۵	۱

