




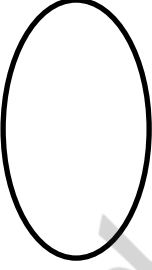






به نام خدا





۱- برای هر دسته عدد مناسب و شکل بکش.

					
<input type="text"/>	<input type="text" value="۷"/>	<input type="text"/>	<input type="text" value="۴"/>	<input type="text"/>	<input type="text" value="۶"/>

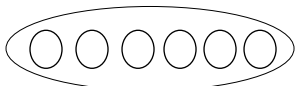
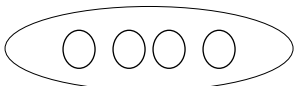
۲- به هر شکل ۲ تا اضافه کن و عدد را بنویس.

			
<input type="text"/>	<input type="text"/>	<input type="text"/>	<input type="text"/>

۳- از هر شکل ۳ تا کم کن و عدد را بنویس.

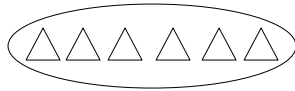
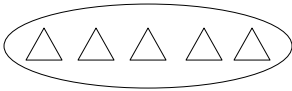
			
<input type="text"/>	<input type="text"/>	<input type="text"/>	<input type="text"/>

۴- در شکل دسته ی کمتر را رنگ کن و دو طرف علامت عدد مناسب بنویس.

	
---	---

..... < .....

۵- در شکل دسته ی بیش تر را رنگ کن و دو طرف علامت عدد مناسب بنویس.



..... > .....

۶- الگو را به ترتیب ادامه بده.



..... + ..... = .....

۷- برای شکل جمع بنویس.

$6 + 2 = \dots\dots$

۸- برای جمع شکل بکش.

..... - ۱ - ..... - ..... - ۴ - ..... - ..... - ۷ - ..... - ..... - ۱۰

۹- اعداد قبل و بعد را به ترتیب بنویس.

۱۰- همان قدر که ستاره می بینی از گل ها جدا کن.



۱۱- جمع عدد ۳ را کامل بنویس.  $\dots\dots + \dots\dots = 3$      $\dots\dots + \dots\dots = 3$      $\dots\dots + \dots\dots = 3$      $\dots\dots + \dots\dots = 3$

۱۲- جدول شگفت انگیز را کامل کن.

۶	۵		۳	۲	۱
۵		۳	۲	۱	۶
۴	۳	۲		۶	۵
۳	۲	۱		۵	۴
۲	۱	۶	۵		
۱		۵	۴	۳	۲