

۱ - جدول را کامل کن .


۲ - بخش بخش بنویس .

--	--	--

 اوتینا =

--	--	--

 ابونا =

--	--	--

 ماروت =

--	--	--

 ترانی =

--	--	--

 کُتِبَ =

--	--	--	--

 سامِدونَ =

--	--	--

 اَرِنَا =

--	--	--	--

 آیاتِنَا =

--	--	--	--

 کِتَابُنَا =

--	--	--

 اَبَتِ =

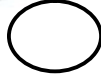
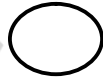

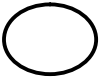
--	--	--	--

 مُسْرِفِینَ =

--	--

 اَمْرِی =

۳ - کدام تصاویر کمک کردن به دیگران را نمایش می دهد ؟



۴ - با بخش های داده شده ، کلمه بساز .

نو + ر + نا =

سد + نا =

شد + ر + ب =

ایر + ما + ن =

آ + ت + نا =

شا + ر + بو + ن =

آش + ک + ر =

ی + نا + دی =

سد + ک + ن =

کا + شد + ف =



ضعیف



متوسط



خوب



بسیار خوب

باز خورد توصیفگر آموزگار: